

Приложение № 11 к ОПОП высшего образования, направление подготовки 40.03.01. Юриспруденция, направленность (профиль) программы бакалавриата «Уголовно-правовой»

АВТОНОМНАЯ НЕКОММЕРЧЕСКАЯ ОРГАНИЗАЦИЯ
ВЫСШЕГО ОБРАЗОВАНИЯ
МОСКОВСКИЙ ГУМАНИТАРНО-ЭКОНОМИЧЕСКИЙ
УНИВЕРСИТЕТ (АНО ВО МГЭУ)
НИЖЕГОРОДСКИЙ ИНСТИТУТ (ФИЛИАЛ)

МЕТОДИЧЕСКИЕ РЕКОМЕНДАЦИИ
ПО НАПИСАНИЮ И ЗАЩИТЕ
ВЫПУСКНОЙ КВАЛИФИКАЦИОННОЙ РАБОТЫ

Направление подготовки **40.03.01 Юриспруденция**

Направленность (профиль) основной профессиональной образовательной программы
прикладного бакалавриата «**Уголовно-правовой**»

Формы обучения:

Виды профессиональной деятельности:

Учебный год:

очная, заочная, очно-заочная

правоохранительная

2019/2020



Нижегород 2019

Балалаева М.В.

Методические рекомендации по написанию и защите выпускной квалификационной работы для обучающихся по направлению подготовки 40.03.01 Юриспруденция профиль подготовки «Уголовно-правовой». Учебно-методическое пособие. – НН. :НИ (ф) МГЭУ, 2019. – 46 с.

Одобрено кафедрой права. Протокол заседания кафедры от 10.04.2019 г. №9. Для обучающихся по направлению подготовки 40.03.01 Юриспруденция профиль подготовки «Уголовно-правовой».

№ _____

Заведующий кафедрой права, к. ю. н., доцент



_____ М.В. Балалаева

СОДЕРЖАНИЕ

1. Назначение выпускной квалификационной работы и общие требования к ее содержанию.....	4
2. Выбор темы выпускной квалификационной работы	4
3. Контроль кафедры за подготовкой выпускной квалификационной работы.....	5
4. Структура и содержание выпускной квалификационной работы.....	8
5. Оформление выпускной квалификационной работы	10
6. Защита выпускной квалификационной работы.....	16
7. Критерии оценки результатов защиты выпускной квалификационной работы.....	20
8. Приложения	27

1. Назначение выпускной квалификационной работы и общие требования к ее содержанию

Подготовка и защита выпускной квалификационной работы (ВКР) – это итоговое испытание всей учебной, научной, организационно-управленческой работы обучающихся, которое направлено на формирование следующих компетенций (согласно ФГОС ВО):

- Общекультурные компетенции ОК-1; ОК-2, ОК-3, ОК-4, ОК-5, ОК-6, ОК-7, ОК-8, ОК-9

- Общепрофессиональные компетенции ОПК-1, ОПК-2, ОПК-3, ОПК-4, ОПК-5, ОПК-6, ОПК-7.

Профессиональные компетенции (в соответствии с практическим видом деятельности) ПК-1, ПК-2, ПК-3, ПК-4, ПК-5, ПК-6, ПК-7, ПК-8, ПК-9, ПК-10, ПК-11, ПК-12, ПК-13, ПК-14, ПК-15, ПК-16

К содержанию ВКР предъявляются определенные требования методологического, организационного и методического характера.

К основным **методологическим** требованиям относятся:

- актуальность темы;
- обоснованность содержания, состоящая в раскрытии темы, адекватном использовании исследовательских приемов, отражении единства теории и практики и т. п.;

- соответствие учебным программам, современному уровню развития инновационных технологий управления персоналом с учетом прогнозирования их совершенствования, а также профилю образовательной программы.

К требованиям **методического** характера относятся:

- определение тематики с учетом творческих или научных интересов выпускника;

- направленность тематики на решение актуальных задач, исследование серьезных практических и специальных научных проблем;

- комплексность постановки задачи или проблемы ВКР, предполагающая вместе с тем направленность на углубленную разработку одного или нескольких аспектов:

- использование знаний, умений и навыков, полученных при изучении дисциплин, входящих в образовательную программу;

- включение в состав ВКР в качестве составных частей теоретических и практических материалов, отработанных на предыдущих курсах в форме курсовых работ, производственных практик. Обязательным требованием является включение в состав ВКР научно-практического материала, собранного в период прохождения преддипломной практики.

- ориентирование ВКР на соединение различных видов деятельности: учебной, научной и практической.

Среди требований организационного характера выделяются следующие:

- необходимость использования имеющихся общенаучных знаний учебной, научной, специальной литературы и периодики, современных информационных технологий;

- создание возможностей целесообразного использования результатов исследований в работе кафедры права.

2. Выбор темы выпускной квалификационной работы

Первоначальным, особо ответственным и важным этапом является продуманный выбор темы исследования. Тематика ВКР разрабатывается и ежегодно обновляется выпускающей кафедрой и оформляется приказом ректора университета.

1. Тема ВКР должны быть актуальной. Предмет и объект научного поиска должны представлять исследовательский, научный интерес, быть актуальными и отличаться новизной, затрагивать текущие проблемы менеджмента и намечать перспективные направления исследования. Выбор темы происходит на основе примерной тематики выпускных работ, разрабатываемой кафедрой.

2. При выборе темы ВКР выпускник может обращаться за консультациями к заведующему кафедрой. Студент вправе предложить свою тему ВКР для включения в общую тематику ВКР кафедры, если обоснует ее актуальность, научную и практическую значимость, а также целесообразность разработки в качестве темы исследования. Предлагая собственную тему, выпускник должен проконсультироваться у предполагаемого руководителя, получить разрешение у заведующего кафедрой, написать заявление (см. Приложение 2).

3. После выбора темы исследования выпускника обращается к специалисту деканата своего факультета с заявлением об утверждении темы. Запрещается дублирование тем в одной учебной группе.

4. Изменение темы ВКР или руководителя разрешается в исключительных случаях по заявлению студента, согласованному с заведующим выпускающей кафедрой не позднее месяца после издания приказа о закреплении тем и руководителей ВКР. Все изменения утверждаются приказом ректора.

5. Темы ВКР предлагаются по следующим видам деятельности выпускников:
- практическая деятельность.

6. Формулировка темы ВКР с указанием руководителя утверждается приказом ректора МГЭУ. Выпускные квалификационные работы, выполненные вне утвержденной тематики, допуску к защите не подлежат.

3. Контроль кафедры за подготовкой выпускной квалификационной работы

1. Для подготовки выпускной квалификационной работы обучающемуся назначается руководитель из числа работников кафедр НИ (ф) МГЭУ и при необходимости консультант (консультанты).
2. После утверждения темы и назначения руководителя обучающийся получает на кафедре задание на ВКР. Задание на ВКР составляется руководителем ВКР и выдается студенту с указанием сроков начала и окончания работы. Задание подписывается руководителем и обучающимся. После завершения работы задание прилагается к выпускной квалификационной работе. (см Приложение 8).
3. На основании задания студент по согласованию с научным руководителем составляет план-график подготовки выпускной квалификационной работы (Приложение 10).
4. Руководитель ВКР:
 - а) дает оценку и вносит коррективы в предложенный студентом проект плана работы, разбивки на разделы и подразделы, определяет их примерные объемы, сроки представления в первом варианте;
 - б) проверяет, насколько обстоятельно подобраны студентом научная литература, нормативные правовые акты и другие источники по теме, помогает выделить наиболее важные из них; ориентирует студента на составление полной библиографии по теме, изучение практики и т.д.;
 - в) проводит консультации не реже 1 раз в месяц (по необходимости и чаще), на которых обсуждает со студентом проделанную работу, возникшие трудности, дает рекомендации по их преодолению;
 - г) представляет отзыв о работе выпускника над ВКР.

5. Кафедра периодически заслушивает сообщения руководителей о ходе подготовки обучающимися ВКР. При необходимости студенты могут приглашаться на заседание кафедры или на беседу к ее заведующему.
6. После завершения подготовки обучающимися выпускной квалификационной работы руководитель представляет на кафедру письменный отзыв о работе обучающегося в период подготовки выпускной квалификационной работы (далее – отзыв). В случае выполнения выпускной квалификационной работы несколькими обучающимися руководитель выпускной квалификационной работы представляет отзыв об их совместной работе в период подготовки выпускной квалификационной работы.
7. При предъявлении текста работы обучающийся подает на кафедру заявление о самостоятельном характере выполнения ВКР, отраженном на последнем листе работы (см. Приложение 7).
8. Руководитель ВКР проводит процедуру проверки оригинальности текста по программной системе для обнаружения текстовых заимствований в учебных и научных работах «Антиплагиат.Вуз» (интернет-версия). Лицензионный договор №190 от 21 марта 2017 г.

Качественное выполнение ВКР зависит от правильной организации, своевременности и добросовестности ее выполнения.

Работа над ВКР включает несколько **этапов**:

- выбор темы;
- утверждение темы;
- формирование задания ВКР руководителем
- формирование обучающимся графика выполнения ВКР
- общее ознакомление с основной литературой по теме;
- составление развернутого плана работы и согласование его с руководителем

ВКР;

- сбор подробного материала по теме и его изучение;
- обобщение и анализ материала;
- работа над черновым вариантом ВКР;
- предоставление чернового варианта по частям в надлежащем виде руководителю ВКР;
- работу над ВКР с учетом замечаний, рекомендаций и правок;
- предоставление окончательного варианта ВКР в оформленном виде руководителю для ознакомления и подготовки отзыва;
- предварительная защита ВКР;
- предоставление ВКР на кафедру для принятия решения о рекомендации к защите;
- подготовка тезисов выступления на защите ВКР;
- защита ВКР на заседании ГЭК.
- передача ВКР (текст, электронная версия) и сопутствующей документации на хранение.

Таблица 1

Этапы и сроки подготовки и защиты ВКР

№ этапа	Наименования этапа и содержание работ	Срок выполнения	Ответственный/участники	Входящие документы
1	Определение темы ВКР			

	Разработка и утверждение примерной тематики ВКР	Не позднее, чем за 9 месяцев до начала ГИА	Ректор, проректор по научной работе заведующий выпускающей кафедрой, ППС кафедр, обучающийся	Протокол заседания выпускающей кафедры. Протокол заседания Ученого Совета Приказ ректора.
	Закрепление темы ВКР и руководителя за обучающимся	Не позднее, чем за 8 месяцев до начала ГИА	Ректор, декан факультета, заведующий кафедрой, ППС кафедр, обучающийся	Личные заявления обучающихся. Приказ ректора.
2	Организация работы над ВКР			
	Формирования задания ВКР и графика выполнения ВКР	Не позднее 2-х недель после закрепления темы ВКР	Руководитель ВКР, обучающийся	Задание на ВКР Календарный график выполнения ВКР
	Проведение консультаций	В течение всего периода выполнения ВКР	Руководитель ВКР, обучающийся	Протоколы заседаний выпускающей кафедры
	Предоставление текста руководителю ВКР в окончательной редакции	Не позднее, чем за 1 месяц до защиты ВКР	Руководитель ВКР, обучающийся	Текст ВКР на бумажном носителе и в электронном виде.
3	Допуск к защите (предзащита)			
	Подготовка отзыва руководителя ВКР	Не позднее, чем за 3 недели до защиты ВКР	Руководитель ВКР	Отзыв Подпись на титульном листе
	Предзащита ВКР на кафедре	Не позднее, чем за 3 недели до защиты ВКР	Заведующий выпускающей кафедрой, ППС кафедр, руководитель ВКР, обучающийся	Текст ВКР Отзыв руководителя Справка о результатах проверки на неправомерные заимствования Протокол заседания выпускающей кафедры
	Решение кафедры о рекомендации ВКР к защите	Не позднее, чем за 2 недели до защиты ВКР	Руководитель ВКР	Выписка из протокола заседания выпускающей кафедры. Запись на титульном листе ВКР
	Передача ВКР и документации к ней в государственную экзаменационную комиссию	Не позднее, чем за 2 календарных дня до защиты ВКР	Заведующий выпускающей кафедрой, руководитель ВКР	Текст ВКР Отзыв руководителя

4	Защита ВКР			
	Защита ВКР	По расписанию работы ГЭК	Члены государственной экзаменационной комиссии, руководитель ВКР, обучающийся	Протокол заседания ГЭК по защите ВКР. Зачетная книжка (запись о теме ВКР и оценке ВКР). Учебная карточка.
5	Хранение ВКР			
	Передача ВКР (текст, электронная версия) и сопутствующей документации на хранение	В течение трех дней после защиты	Секретарь ГЭК	Архив МГЭУ

4. Структура и содержание выпускной квалификационной работы

Структура ВКР, как правило, индивидуальна, но ее компоненты традиционны и включают: введение, 3 главы (теоретическая, аналитическая и практическая), заключение, список литературы, приложения.

Объем ВКР должен составлять не менее 55 страниц и не более 60 страниц. Приложения в ВКР нумеруются, но не учитываются в общий объем работы.

ВКР имеет **титульный лист**, на котором должны быть указаны: фамилия, имя, отчество обучающегося, курс и факультет, где он обучается, фамилия, имя, отчество руководителя ВКР, его должность, ученое звание, ученая степень, графа «Рекомендовать к защите». Номер страницы на титульном листе не проставляется (приложение 3).

На второй странице дается **содержание (оглавление)**, в котором в порядке очередности располагаются: введение, названия трех глав с разбивкой на параграфы, заключение, список использованных источников (нормативных правовых актов, учебной и научной литературы) и приложения. (приложение 3).

Введение

Во введении предлагается обоснование выбора темы (постановка проблемы), указывается объект и предмет изучения, определяется актуальность и новизна проблемы, предварительно оценивается теоретическая и практическая значимость, дается краткий или полный обзор литературы (историографическая справка). На этой основе формулируется цель и выдвигаются задачи. Затем предлагается характеристика основных и второстепенных источников, комментируются объем и пути анализа фактического материала. Тщательно обосновывается выбор методов исследования и устанавливаются заранее принципы, способы описания фактического материала. Дается также интерпретация основных рабочих терминов, наиболее активно употребляемых в работе, объясняется структура ВКР.

Актуальность – указание причин или факторов, благодаря которым возникает необходимость в данной работе.

Обоснование темы (постановка проблемы) состоит из описания проблемы и ее актуальности. Смысл постановки проблемы: убедить в том, что работа имеет право на существование, доказать, что проблема реально существует, а не является плодом фан-

тазии; показать, что есть необходимость, всеобщая заинтересованность в ее решении; доказать, что результаты работы будут полезны (в теоретическом и практическом смыслах). Существует несколько способов обоснования темы:

- описать реальные факты по исследуемой проблеме в юридической деятельности, сослаться на публикации в прессе;

- сослаться на научные исследования, в которых обсуждалась выбранная проблема. В данном случае постановка вопроса может совместиться с обзором источников;

- привести социологические статистические данные (например, результаты опроса по данной проблеме) как доказательство наличия проблемы, что поможет понять ее составляющие и способствует решению.

Объект – сфера юриспруденции, раздел науки, к которым обращается автор. Из объекта как общего, широкого понятия выделяется более узкий, частный предмет, на котором и будет собственно сфокусирован взгляд исследователя. Объект исследования – крупная, относительно самостоятельная часть области исследования, в которой находится предмет исследования. В одном и том же объекте можно выделить несколько предметов исследования.

Предмет является более узким понятием. Предмет обозначает тот или иной аспект объекта. Предмет исследования – конкретная часть объекта, которая собственно исследуется.

В рамках проводимого исследования бывает невозможно рассмотреть все стороны объекта, поэтому разумное ограничение предмета устраняет необходимость вести чрезмерно расширенное исследование, пренебрегать реальными условиями исследовательской деятельности.

Цель – то, чего автор намерен достичь в своей работе. Цель исследования олицетворяет результаты исследования, вытекает из проблемы исследования. Представление о том, как достигается цель, выражается в виде конкретных задач. При определении цели следует избегать расплывчатых формулировок, т. е. в формулировании цели должно содержаться то, что можно себе реально представить.

Задачи – то, что необходимо сделать в работе, чтобы достичь цели; средства, пути, которыми она достигается. Обычно задачи формулируются способами, через которые осуществляется рассмотрение проблемы. Задачи исследования определяют промежуточные его результаты. Они конкретизируют те положения, которые составляют содержание выдвигаемой в исследовании гипотезы.

Задачи обычно касаются 5–7 аспектов, вытекающих из цели исследования:

1. Проанализировать теоретические положения, лежащие в основе данной проблемы.

2. Определить методики и процедуры исследования.

3. Проанализировать полученные результаты исследования.

4. Обобщить материалы теоретического анализа.

5. Сформулировать выводы по практической части исследования.

6. Разработать рекомендации.

Теоретическая база – основные исходные положения, опираясь на которые, автор строит собственные рассуждения. Она предполагает указания на научные произведения или школы, взгляды которых близки обучающемуся. Здесь же указываются используемые методы исследования.

Теоретическая значимость – теоретическое значение работы. Теоретическая значимость определяет результаты, которые позволяют повысить эффективность теоретической деятельности по данной проблеме.

Практическая значимость – прикладное значение работы. Практическая значимость определяет результаты, которые позволяют повысить эффективность практиче-

ской деятельности – повысить качество образования, оптимизировать тот или иной процесс и т.д.

Структура работы – описание того, из каких частей состоит ВКР и их краткая характеристика.

В отдельных случаях подготовка ВКР может осуществляться без практических разработок исследуемой проблемы (эксперимента). Однако практическая часть в исследовании желательна, так как она свидетельствует о целостности и системности профессиональной подготовки. Образец оформления введения представлен в Приложении 5.

Основная часть

Текст делится на главы, главы – на параграфы. Построение глав, их очередность зависят от логики изложения. Смысловая последовательность является непременным условием научного исследования. Каждая глава должна отличаться такими подзаголовками, которые при прочтении позволяют судить о логике изложения, являясь своеобразным сигналом смысловой цепочки. Естественно, что один параграф вытекает из другого, одна глава – из другой. Их названия не должны повторять название работы. Каждая из глав и каждый параграф завершаются краткими выводами – конспективными ответами на поставленные в параграфах вопросы. Выводы могут быть оформлены в виде тезисов.

В своем содержании ВКР должна иметь органическое внутреннее единство, логику изложения, завершенность раскрытия темы.

ВКР должна носить творческий характер (использование оригинальных документов, материалов эксперимента, исследования и др.) и быть правильно оформленной (чёткая структура, завершенность, оформление библиографических ссылок на документы и списка литературы в соответствии с ГОСТами, аккуратность исполнения и др.). Выпускника должен чётко изложить, какие основные положения и полученные результаты он представляет к защите.

При написании ВКР выпускника использует имеющуюся по теме ВКР учебную и специальную научную литературу, анализирует действующие законодательные и подзаконные акты, в том числе – практику их применения, а также другие источники, если это обуславливается спецификой темы. При использовании указанных источников в тексте работы обязательны ссылки на них.

Займствование текста из авторских литературных произведений без ссылки на них (т.е. плагиат, списывание) не разрешается, более того, такая работа возвращается обучающемуся после проверки в системе «Антиплагиат» экспертом, назначенным приказом ректора МГЭУ, как несамостоятельно выполненная. Допустимая доля заимствования составляет 50%.

Следует обратить внимание на стиль и язык изложения, обеспечение лаконичности и четкости формулировок, точность определений, разнообразие употребляемых слов, литературную форму выражения мысли.

ВКР оформляется в виде текстуальной части с приложением таблиц и рисунков.

В основной части раскрываются сущностные основы, структурные и динамические аспекты исследуемого явления или процесса, дается их теоретическое обоснование с широким использованием специальной литературы и статистических материалов.

Рассмотрение каждого вопроса завершается выводом, в котором дается экономическая оценка исследуемого вопроса, осуществляется логический переход к последующему изложению. Объем основной части – не менее 50 страниц.

Основная часть ВКР, как правило, состоит из трех глав, в которых должны найти отражение сформированные в ходе изучения дисциплин учебного плана ряд компетенций. Для решения данной задачи предлагается следующий алгоритм формирования структурных компонентов основной части ВКР.

В первой главе рассматривается сущность и теоретические основы исследуемого юридического материала. Базой для данного исследования являются законодатель-

ство, судебная практика, комментарии, научная и учебная литература. Выявляются их предпосылки, условия развития, характеризуется структура (или классификация), анализируются показатели и значимость, описываются методики (методика), на основе которых будет изучаться современное состояние объекта и предмета ВКР в последующих частях работы.

Во второй главе характеризуются состояние, динамика, проблемы, а также тенденции развития исследуемого явления или процесса (как правило, за последние несколько лет), в том числе на основе изучения соответствующих нормативных и правовых документов. Выявляются и оцениваются отклонения практики от теории,

устанавливаются положительные и негативные тенденции с помощью инструментов стратегического анализа.

В третьей главе описываются способы устранения или ослабления негативных тенденций, по юридической проблематике на основании нормативно-правовых актов, судебной практики, научно и учебной литературы и т.д. (образец оформления текста основной части представлен в приложении 5).

Заключение

В заключении подводятся итоги исследования, формулируются краткие, самостоятельные выводы по содержанию работы. Как правило, содержательный аспект заключения определяется поставленной в работе целью и сформулированными задачами. Рекомендуемый объем заключения – 2–3 страницы.

Заключение должно содержать общие выводы, сделанные по результатам проведенного исследования. В заключении необходимо проанализировать проделанную работу, изложить в порядке проведения исследования промежуточные практические и теоретические результаты и выводы, обобщить их и сформулировать общий вывод по всей работе, оценив ее успешность, показать общий вывод в контексте складывающихся перспектив дальнейшего изучения, охарактеризовать его научную значимость и возможность практического применения. Желательно оценить не только главные итоги работы, но и побочные, второстепенные результаты, которые также могут обладать самостоятельным научным значением.

Следует указать пути и перспективы дальнейшего исследования темы, обрисовать задачи, которые еще предстоит решить.

Текст заключения должен быть написан так, чтобы выводы соотносились с поставленными во введении целью и задачами исследования.

Основные выводы необходимо изложить в форме тезисов, в каждом из которых выделить и обосновать один конкретный вывод. Формулировки всех выводов должны быть предельно четкими, ясными, краткими и логически безупречными; давать полное представление о содержании, значимости, обоснованности и эффективности разработок.

Таким образом, заключение представляет собой окончательный, итоговый синтез всего ценного и значимого, существенного и нового, что содержится в ВКР.

Список литературы

В конце работы дается **список литературы**, который включает перечень нормативных правовых актов, а также научной и учебной литературы. Перечень нормативных правовых актов должен включать законы РФ, кодексы, указы Президента, постановления Правительства, приказы Министерств, инструкции, нормативно-правовые акты субъектов РФ, нормативно-правовые акты местного самоуправления. Далее следует список научной и учебной литературы – диссертационные исследования, учебные пособия и монографии российских и зарубежных авторов, статьи из журналов и газет.

В список использованных источников включаются только использованные источники при написании ВКР. В нём указываются все использованные обучающимся

источники в алфавитном порядке и пронумерованные.

При этом:

- список использованной литературы должен в разумном соотношении содержать названия учебников и учебных пособий, монографий, научных статей и публикаций в специальных изданиях (сборниках научных статей вузов, профессиональной периодике и т. п.), авторефератов диссертаций, статистики, если нужно – законодательных и нормативных правовых актов и пр. (в зависимости от предмета, по которому пишется ВКР и ее темы);

- число учебников и учебных пособий должно быть минимальным: ссылки на них можно делать при работе с терминологией, при отражении дискуссионных вопросов по теме ВКР. Но при этом ссылаться нужно не на название учебника, а на его автора;

- основной акцент следует делать на монографии, научные статьи и публикации, а также на фактические и практические материалы (статистику, аналитику, опыт работы в исследуемой сфере и т. д.). Это повышает научную и практическую ценность ВКР;

- не менее 80% названий в списке использованной литературы в ВКР должны датироваться пятью последними годами. Это также относится и к учебникам и учебным пособиям;

- при разработке определенных тем в ВКР бывает просто необходимо ссылаться на авторов и их работы прежних лет (1950-х – 1990-х гг. и даже ранее). Однако при этом обязательно нужно отразить современное состояние вопроса и привести в списке использованной литературы новые издания;

- если ВКР написана по правовым источникам (законам, нормативным правовым актам), то в списке использованной литературы обязательным является указание на последнюю редакцию правового акта (помимо источника его первой публикации). Без этого можно будет подумать, что выпускника пользовался устаревшей или недействующей редакцией документа. Общий рекомендуемый объем – не менее 35 источников (приложение 6).

Приложения

ВКР может иметь **приложения**, представленные схемами, таблицами, графиками, аналитическими справками, подтверждающими теоретические положения и практические рекомендации, содержащиеся в исследовании.

В Приложениях выносятся за пределы основного текста материалы вспомогательного характера:

- схемы, рисунки;
- таблицы, графики и другие справочные материалы, содержание которых необходимо для понимания основного текста;
- иллюстрации, скрин-шоты, сканированные копии документов, необходимые для демонстрации основного содержания исследования.

В основной текст помещаются лишь те таблицы и документы, без которых трудно проследить логику изложения, а также те, которые подробно обсуждаются в тексте. Материалы, только упоминаемые в тексте, лучше вынести в приложения.

5. Оформление выпускной квалификационной работы

Общие правила оформления выпускной квалификационной работы

Для оформления ВКР используются общие требования, предъявляемые к оформлению научных работ.

Текст работы должен быть напечатан на компьютере на одной стороне стандартного листа белой односторонней бумаги формата А4 (210×297 мм) через 1,5 интервала в

текстовом редакторе MS Word шрифтом Times New Roman 14 пт. Выравнивание осуществляется по ширине, абзацный отступ – 1,25 см. Интервалы между абзацами – 0 пт. Иллюстративный материал (таблицы, диаграммы и т. п.) в необходимых случаях допускается приводить на бумаге большего формата.

Страницы должны иметь следующие поля: левое поле – 30 мм, правое – 15 мм, верхнее – 20 мм, нижнее – 20 мм. Колонтитулы: верхний – 12,5 мм, нижний – 10 мм.

Все страницы ВКР, включая приложения, должны иметь общую нумерацию по порядку от титульного листа до последней страницы без пропусков и повторений, т.е. соблюдая сквозную нумерацию по всему тексту. Страницы, на которых расположены только таблицы, схемы и т.п., входят в общую нумерацию страниц. Образцы оформления таблиц и рисунков представлены в приложениях 14 и 15 соответственно.

Номер страницы следует проставлять посередине верхнего поля страницы арабскими цифрами без точки и других знаков. Номер на титульном листе не ставится, первой страницей, на которой ставится номер, является введение (номер страницы 3).

Каждый заголовок первого уровня и следующий за ним текст начинаются с новой страницы (с помощью разрыва страницы). К заголовкам первого уровня относятся: оглавление, введение, названия глав, заключение, список использованной литературы, приложение. Они печатаются прописными буквами, жирным шрифтом, без точки в конце, выравниваются по центру, переносы в заголовках не допускаются.

Названия параграфов печатаются сразу после названия глав жирным шрифтом, выравниваются по центру, имеют только первую букву прописную, остальные – строчные. Между названием главы, названием параграфа и текстом необходимо делать интервал, равный одной строке (или 12 пт).

Главы и параграфы работы следует нумеровать арабскими цифрами. Номер параграфа начинается с номера главы, затем ставится номер параграфа по порядку (например, 1.2. – второй параграф первой главы).

В тексте не допускается одновременное применение различных форм кавычек и тире (либо «», либо “”, а также либо –, либо —).

Некоторые элементы текста требуют набора через неразрывный пробел. *Неразрывный пробел* – элемент компьютерного набора текстов, отображающийся внутри строки подобно обычному пробелу, но не позволяющий программам отображения и печати разорвать в этом месте строку. Используется для автоматизации верстки, правила которой предписывают избегать разрыва строк в известных случаях (большей частью для удобочитаемости). В программе MS Word он образуется одновременным нажатием клавиш ctrl+shift+пробел.

Применение неразрывного пробела:

- между двумя инициалами и между инициалами и фамилией («А. С. Пушкин»);
- между сокращенными обращениями и фамилией («г-н Иванов») а также после географических сокращений («г. Москва», «о-в Куба»);
- между знаками номера и параграфа и относящимся к ним цифрам («№ 8», «§ 104»);
- между числами и относящимися к ним единицами измерения («12 кг», «1981 г.»);
- между группами цифр в многозначных числах по три цифры справа налево начиная с пятизначных чисел («2 132 128 байт»);
- перед номерами версий программных продуктов и частями их названий, состоящими из цифр или сокращений («Windows XP», «GNOME 2.8»);

Без пробелов набираются такие комбинации:

- знак препинания и предшествующий текст;
- многоточие в начале предложения и последующий текст;
- тире после точки или запятой;

- тире между числами;
 - точка или запятая после знака сноски;
 - кавычки или скобки и заключенный в них текст;
 - кавычки или скобки и знаки препинания;
 - двойные знаки номера и параграфа;
 - число перед знаком процента или промилле;
 - число перед знаком градуса, минуты, секунды или терции;
 - дефис и смежные элементы;
 - буквенно-цифровые обозначения.
- Запрещается перенос следующих комбинаций:
- сокращения, подобные и т. д.;
 - фамилия и инициалы;
 - число и относящееся к нему слово;
 - знак номера или параграфа и число;
 - обозначение пункта списка и последующий текст.

Правила оформления содержания

Заголовок СОДЕРЖАНИЕ пишется заглавными буквами посередине строки.

Содержание включает введение, наименования всех глав, параграфов, пунктов, заключение, список использованных источников и наименования приложений с указанием номеров страниц, с которых начинаются эти элементы работы. По ГОСТ наименования, включенные в содержание, записывают строчными буквами, начиная с прописной буквы.

Особенности ссылок на электронные ресурсы

В области примечаний приводят сведения, необходимые для поиска и характеристики технических спецификаций *электронного ресурса*. Сведения приводят в следующей последовательности: системные требования, сведения об ограничении доступности, дату обновления документа или его части, электронный адрес, дата обращения к документу. Например, для затекстовой ссылки:

65. Авилова Л. И. Развитие металлопроизводства в эпоху раннего металла (энеолит – поздний бронзовый век) [Электронный ресурс] : состояние проблемы и перспективы исследований // Вестн. РФФИ. – 2015. – № 2. URL: <http://www.rfbr.ru/pics/22394ref/file.pdf> (дата обращения: 19.09.2015).

Примечание об ограничении доступности приводят в ссылках на документы из локальных сетей, а также из полнотекстовых баз данных, доступ к которым осуществляется на договорной основе или по подписке (например, «Кодекс», «Гарант», «КонсультантПлюс», «EBSCO», «ProQuest», «Интегрум» и т. п.), например, *для подстрочной ссылки*:

⁵ О введении надбавок за сложность, напряженность и высокое качество работы [Электронный ресурс] : указание М-ва соц. защиты Рос. Федерации от 14 июля 1992 г. № 1-49-У. Документ опубликован не был. Доступ из справ.-правовой системы «КонсультантПлюс».

При наличии сведений о дате последнего обновления или пересмотра сетевого документа ее указывают в ссылке, предваряя соответствующими словами «Дата обновления» («Дата пересмотра» и т. п.). Дата включает в себя день, месяц и год, например, *для затекстовой ссылки*:

114. Экономический рост // Новая Россия: [библиогр. указ.] / сост. : Б. Берхина, О. Коковкина, С. Канн ; Отд-ние ГПНТБ СО РАН. Новосибирск, [2003 –]. Дата обновления : 6.03.2014. URL: <http://www.prometeus.nsc.ru/biblio/newrus/egrowth.ssi> (дата обращения : 22.03.2015).

После электронного адреса в круглых скобках приводят сведения о дате обращения к электронному сетевому ресурсу: после слов «дата обращения» указывают число, месяц и год, например:

⁵ Весь Богородский уезд : форум // Богородск – Ногинск. Богородское краеведение : сайт. Ногинск, 2015. URL: <http://www.bogorodsk-noginsk.ru/forum/> (дата обращения: 20.02.2016).

46. Инвестиции останутся сырьевыми // PROGNOISIS.RU: ежедн. интернет-изд. 2015. 25 янв. URL: <http://www.prognosis.ru/print.html?i> (дата обращения

Требования к нумерации страниц.

– последовательно, начиная с 3-й (4-й) страницы (введение), т. е. после титульного листа и оглавления работы, а также перечня сокращений, используемых в работе (*если он имеется в работе*);

– далее последовательная нумерация всех листов, включая разделы, заключение, список используемых источников и приложения (если они имеются в работе); нумерация страниц, на которых даются приложения, является сквозной и продолжает общую нумерацию страниц основного текста;

– номер страницы располагается в верхней части по центру.

Требования к заголовкам.

– набираются жирным шрифтом (шрифт 14 пт);

– выравнивание – по центру;

– точка в конце заголовка не ставится;

– заголовок, состоящий из двух и более строк, печатается через один междустрочный интервал;

– заголовок не имеет переносов, то есть на конце строки слово должно быть обязательно полным.

Требования к оформлению приложений:

– материал, дополняющий текст работы, допускается помещать в приложениях. Приложением может быть графический материал, таблицы большого формата и т.д.;

– приложения используются только в том случае, если они дополняют содержание основных проблем ВКР и носят справочный или рекомендательный характер;

– в тексте работы на все приложения должны быть ссылки;

– приложения оформляют как продолжение работы на последующих листах формата А4, А3, А4 х 3, А4 х 4, А2, А1 или выпускают в виде самостоятельного документа. Приложения располагаются в порядке ссылок на них в тексте работы;

– каждое приложение начинается с новой страницы с указанием в правом верхнем углу слова «Приложение» и имеет тематический заголовок.

При наличии в ВКР более одного приложения они нумеруются арабскими цифрами (без знака №), например «Приложение 1», «Приложение 2» и т.д.

Текст ВКР должен быть тщательно выверен обучающимся, который несет ответственность за опечатки и ошибки, возникшие вследствие перепечатки.

После завершения подготовки обучающимся ВКР она предоставляется руководителю ВКР для написания отзыва.

Срок сдачи ВКР на выпускающую кафедру контролируется руководителем ВКР с тем расчетом, чтобы обеспечить ознакомление обучающегося с отзывом не позднее чем за 5 календарных дней до дня защиты ВКР. Как правило, оптимальным сроком для сдачи ВКР является первый день консультаций перед государственной итоговой аттестацией.

При поступлении на выпускающую кафедру ВКР, соответствующей установленным требованиям, заведующим кафедрой принимается решение: рекомендовать/ не рекомендовать к защите.

ВКР передается в государственную экзаменационную комиссию не позднее чем за 2 календарных дня до защиты.

В период проведения консультирования обучающихся проводится предварительная защита ВКР (далее – предзащита).

По решению заведующего выпускающей кафедры по согласованию с руководителями ВКР к процедуре предзащиты привлекаются наиболее подготовленные обучающиеся для показа остальным процедуры защиты ВКР.

Правила брошюровки выпускной квалификационной работы

ВКР должна быть в твёрдом переплёте (в папке), обязательно прошита (не на кольцах) или переплетена.

Перед титульным листом ВКР в файлах следующие документы:

1. Файл 1 - задание на ВКР (приложение 8).
2. Файл 2 - календарный график выполнения ВКР (приложение 9).
3. Файл 3 - отзыв руководителя ВКР о работе обучающегося в период подготовки ВКР (далее - отзыв) (приложение 10).

После приложений (*при наличии*) – в файле справка о плагиате, подготовленная руководителем ВКР, с его подписью, а также в жестко закрепленном конверте СД-диск с ВКР (*все страницы: начиная с титульного листа ВКР и заканчивая последней страницей ВКР*).

Тексты ВКР размещаются университетом в электронно-библиотечной системе.

6. Защита выпускной квалификационной работы

Предварительная защита выпускной квалификационной работы

Предварительная защита проходит в виде устного выступления студента перед руководителем ВКР и небольшой аудиторией, состоящей из руководителя ВКР, преподавателей кафедры и сокурсников.

Целью предварительной защиты является финальная подготовка обучающегося к процедуре учебного процесса – защите ВКР. Дата и время проведения заседания определяются заведующим кафедрой исходя из графика работы над ВКР.

Для допуска к предварительной защите студент должен иметь готовую ВКР, проверенную и одобренную руководителем ВКР. Кроме текста ВКР необходимо иметь презентацию.

Выпускник может прийти на предварительную защиту с черновым материалом, однако он обязан подготовить текст доклада для выступления перед аудиторией.

Доклад, озвученный на предварительной защите, должен содержать ключевые идеи, отраженные в ВКР. Общая продолжительность доклада на предварительной защите не превышает 10 минут.

Во время презентации работы считается допустимым спрашивать мнение преподавателя по некоторым вопросам.

Доклад обучающегося на предварительной защите должен иметь следующую структуру:

- вступление. Продолжительность этой части доклада составляет от полутора до двух минут. За это время студент знакомит слушателей с формулировкой темы ВКР и раскрывает актуальность исследования с научной и практической точки зрения;

- озвучивание целей и задач, поставленных в ВКР, объект, предмет исследования, гипотезы, новизны работы, теоретической и практической значимости. На эту часть предварительной защиты отводится от двух до трех минут доклада;

- методики проведенных исследований, позволивших разрешить поставленные задачи. Эта часть доклада в обязательном порядке сопровождается иллюстра-

ционным материалом. Все тезисы подтверждаются таблицами, графиками и схемами;

- структура работы. Работа состоит из введения, 3-х глав (по 2 параграфа в каждой), заключение, списка литературы, приложения.
- анализ результатов исследования;
- рекомендации;
- выводы. Данная часть выступления подводит черту под итогами работы и резюмирует полученные в ходе выполнения ВКР результаты.

В докладе неуместно использование единственного числа: «я провел изыскания», «я выполнил работу», лучшей формой принято считать множественное число: «мы провели изыскание», «была выполнена работа по...», «по нашему мнению...» и так далее.

Подготовка презентации к защите выпускной квалификационной работы

Цели презентации:

- демонстрация студентом своих возможностей и способностей организации доклада в соответствии с современными требованиями и с использованием современных информационных технологий;
- демонстрация в наглядной форме основных положений доклада.

Иначе говоря, презентация должна помочь обучающемуся рассказать членам государственной экзаменационной комиссии (ГЭК) о своей ВКР и продемонстрировать, что он может сделать это профессионально. Образец оформления презентации представлен в Приложении 11.

Подготовка презентации предполагает следующие пошаговые действия:

- подготовку и согласование с научным руководителем текста доклада;
- разработку структуры презентации;
- создание презентации в Power Point;
- репетицию доклада с использованием презентации.

Для того чтобы презентация была помощником для докладчика и членов ГЭК, а не усложняла процесс защиты дипломного проекта, руководствуются следующими рекомендациями:

- презентация должна полностью соответствовать тексту доклада. В первую очередь необходимо составить сам текст доклада, во вторую очередь – создать презентацию;
- очередность слайдов должна четко соответствовать структуре доклада. В процессе доклада не следует возвращаться к предыдущим слайдам или перелистывать их вперед, это усложнит процесс и может сбить ход рассуждений докладчика;
- слайды не должны быть перегружены графической и текстовой информацией, различными эффектами анимации;
- текст на слайдах не должен быть слишком мелким, чтобы члены экзаменационной комиссии могли легко прочитать его;
- Каждая отдельная информация должна быть в отдельном предложении или на отдельном слайде;
- тезисы доклада должны быть общепонятными;
- иллюстрации (рисунки, графики, таблицы) должны иметь четкое, краткое и выразительное название;
- не допускаются орфографические ошибки в тексте презентации!

В дизайне презентации следует придерживаться принципа «чем меньше, тем лучше».

Сочетание цветов фона и текста должно быть таким, чтобы текст легко мог быть прочитан. Лучшее сочетание: белый фон, черный текст. В качестве основного шрифта рекомендуется использовать черный или темно-синий.

Лучше использовать одну цветовую гамму во всей презентации, а не различные

стили для каждого слайда, а также только один вид шрифта. Лучше использовать простой печатный шрифт вместо экзотических и витиеватых шрифтов.

Структура презентации должна соответствовать структуре доклада:

- титульный слайд (1 слайд);
- актуальность темы ВКР (1 слайд);
- цель и задачи ВКР (1 слайд);
- объект, предмет исследования (1 слайд);
- новизна работы, теоретическая и практическая значимость (1 слайд);
- структура работы (1 слайд);
- анализ результатов исследования (2–3 слайда);
- рекомендации (1-2 слайда);
- выводы (1 слайд);
- финальный слайд (1 слайд).

Рекомендуемое общее количество слайдов – 10–20.

Титульный слайд должен содержать тему ВКР и фамилию, имя и отчество докладчика.

Актуальность темы должна быть обусловлена рядом аргументов.

Цель и задачи ВКР должны быть четко структурированы и представлены в виде иерархической структуры (дерево целей и задач).

Для того чтобы доклад сохранил свою логику, можно следующими слайдами иллюстрировать, как студент решал поставленные задачи и какие результаты получил.

Результаты решения задач могут быть представлены в виде списка или иерархической структуры, соответствующей дереву целей и задач.

Финальным слайдом, как правило, благодарят за внимание.

Рекомендация ВКР к защите

Результатом предварительной защиты является решение кафедры о рекомендации ВКР к защите, которое подтверждается соответствующей записью на титульном листе.

Решение о рекомендации ВКР к защите принимает заведующий кафедрой после проверки устранения недостатков работы.

Решение принимается большинством голосов. Преподаватель кафедры не вправе воздержаться от голосования. В случае равенства голосов, голос заведующего кафедрой становится решающим. Преподаватель кафедры, не согласный с решением большинства, вправе выразить свое особое мнение в письменной форме и приложить его к протоколу.

Решение кафедры оглашается выпускнику в тот же день. Решение оформляется выпиской из протокола заседания кафедры, которая передается в деканат не позднее следующего дня после заседания кафедры.

Решение рекомендовать ВКР к защите является основанием для издания деканом распоряжения по факультету о допуске студентов к защите ВКР.

Обучающиеся, не представившие в установленный срок ВКР, получившие неудовлетворительную оценку или не защитившие их по неуважительной причине, считаются не прошедшими государственную итоговую аттестацию и отчисляются из университета.

Выпускник, не согласный с решением кафедры, вправе обжаловать его путем подачи заявления о пересмотре решения в письменной форме на имя декана факультета.

Заявление о пересмотре решения кафедры рассматривается на заседании комиссии под руководством декана с участием заведующего кафедрой в присутствии заявителя в срок не более пяти рабочих дней. Неявка обучающегося на заседание комиссии факультета без уважительной причины является основанием для снятия заявления о пересмотре решения с обсуждения.

Комиссия факультета вправе принять одно из следующих решений:

- удовлетворить заявление обучающегося, а решение кафедры отменить и допустить (допустить условно) ВКР к государственной итоговой аттестации;
- заявление обучающегося оставить без удовлетворения, а решение кафедры оставить в силе.

Решение о допуске ВКР к защите является основанием для издания деканом распоряжения по факультету о допуске студентов к государственной итоговой аттестации.

Обучающиеся, не представившие в установленный срок ВКР, получившие неудовлетворительную оценку или не защитившие их по неуважительной причине, считаются не прошедшими государственную итоговую аттестацию и отчисляются из университета.

Процедура защиты выпускной квалификационной работы на заседании ГЭК

Защита выпускных работ включает публичную защиту и принятие ГЭК решения о присвоении квалификации каждому аттестуемому обучающемуся.

Защита проводится на открытых заседаниях ГЭК с участием не менее 2/3 членов от полного списочного состава комиссии, утвержденного руководством вуза в торжественной обстановке, публично. Дата, время и место работы комиссии сообщаются студентам заранее.

В начале работы комиссии Председатель ГЭК представляет студентам и присутствующим членов комиссии с указанием фамилии, имени и отчества, ученой степени и звания, должности, которую они занимают в соответствии с приказом ректора МГЭУ. Затем объясняет процедуру защиты и регламент работы ГЭК.

Объявляя защиту каждой выпускной квалификационной работы, Секретарь ГЭК называет фамилию, имя и отчество студента, тему его работы, а также время, отводимое на доклад. Члены комиссии, задавая вопросы, также обращаются к обучающемуся по имени и отчеству.

Схематично процедура защиты включает следующие стадии:

- рекомендованное время выступления обучающегося по теме выпускной квалификационной работы – 7–10 минут. В докладе с использованием презентации и других материалов кратко излагаются актуальность работы, цель и задачи, структура работы, освещаются научная и практическая значимость полученных результатов, формулируются рекомендации и выводы;
- ответы на вопросы Председателя, членов комиссии и других присутствующих;
- оглашение отзыва научного руководителя, рецензии на защищаемую ВКР и справки о внедрении ее результатов (при наличии);
- ответы на замечания руководителя ВКР;
- выступление руководителя выпускной квалификационной работы и других лиц, присутствующих на защите, если они просят слова;
- ответы обучающегося на критические замечания руководителя и других лиц, принимающих участие в обсуждении выпускной квалификационной работы.

После публичного заслушивания всех выпускных квалификационных работ, представленных на защиту, проводится закрытое заседание экзаменационной комиссии, на котором обсуждаются результаты прошедших защит, выносится общая оценка каждому обучающемуся: «отлично», «хорошо», «удовлетворительно» или «неудовлетворительно».

Оценка определяется простым большинством голосов членов комиссии, участвующих в заседании (при равенстве голосов решающим является голос Председателя). Одновременно принимаются рекомендации о практическом использовании полученных в выпускной квалификационной работе результатов.

По окончании закрытого заседания возобновляется публичное открытое заседа-

ние комиссии, на которое вместе со студентами приглашаются все желающие. Председатель кратко подводит итоги и объявляет оценки по защищенным на данном заседании выпускным работам и другие результаты, в том числе о присуждении (не присуждении) каждому студенту искомой степени (квалификации).

В случае неудовлетворительной оценки, полученной на защите выпускной квалификационной работы, экзаменационная комиссия устанавливает, может ли выпускника представить ту же работу после доработки к повторной защите не ранее, чем через год, или он должен разработать новую тему, которую также будет защищать через один год.

Обучающемуся, не защитившему выпускную квалификационную работу повторно, вместо диплома о присвоении соответствующей степени (квалификации) выдается академическая справка установленного образца.

Выпускника имеет право подать апелляцию в случае несогласия с выставленной оценкой в связи с нарушением процедуры защиты ВКР. Апелляция подается в день защиты после объявления итогов защиты. В этот же день ГЭК рассматривает апелляцию и сообщает свое решение. Решение ГЭК по апелляции является окончательным.

Деканат ведет картотеку ВКР. Наиболее интересные в теоретическом и практическом плане ВКР могут быть рекомендованы к опубликованию, а также представлены к участию в конкурсе научных студенческих работ. Авторы таких работ могут быть рекомендованы в магистратуру.

7. Критерии оценки результатов защиты выпускной квалификационной работы

Основными качественными критериями оценки ВКР являются:

- актуальность и новизна темы - ОК-1, ОК-2, ОК-3;
- достаточность использованной отечественной и зарубежной литературы по теме - ОПК-1;
- практическая значимость ВКР - ОК-8, ОК-9, ПК-3;
- соответствие содержания работы теме, целям и задачам, сформулированным автором - ОК-1, ОК-2, ПК-1, ПК-3;
- необходимость и достаточность собранных эмпирических данных для выполнения поставленных задач по доказательству гипотезы ВКР; ОК-1, ОПК-1, ПК-4, ПК-5
- обоснованность привлечения тех или иных методов решения поставленных задач; ОК-8, ПК-2; ПК-3; ПК-4; ПК-6;
- глубина и обоснованность анализа и интерпретации полученных результатов и выводов; ОК-1, ПК-1, ПК-5; ПК-10; ПК-13
- четкость и грамотность изложения материала, качество оформления работы; ОК-5,
- умение вести полемику по теоретическим и практическим вопросам ВКР, глубина и правильность ответов на вопросы членов ГЭК и замечания рецензентов. ОК-6, ОК-7, ОК-5

Оценка за ВКР может быть снижена в следующих случаях:

1. Оформление:

- наличие неисправленных опечаток и пропущенных строк;
- отсутствие названий таблиц, графиков, гистограмм;
- отсутствие пояснений и условных обозначений к таблицам и графикам;
- отсутствие авторской интерпретации содержания таблиц и графиков;
- отсутствие в работе «Введения» или «Заключения», или и того, и другого;
- наличие ошибок в оформлении библиографии.
- пропуск в оглавлении отдельных параграфов или даже целых глав.

2. Недостатки основной части работы:

- использование устаревших источников и материалов;
- наличие фактических ошибок в изложении чужих экспериментальных результатов или теоретических позиций;
- отсутствие упоминаний важных литературных источников, имеющих прямое отношение к решаемой проблеме и опубликованных в доступной для студента литературе не менее двух лет назад (доступность литературы обоснована наличием текстов в научных библиотеках г. Москвы);
- использование больших кусков чужих текстов без указания их источника (в том числе – ВКР других студентов);
- отсутствие анализа зарубежных работ, посвященных проблеме исследования;
- отсутствие анализа отечественных работ, посвященных проблеме исследования;
- теоретическая часть не завершается выводами и формулировкой предмета собственного практического исследования;
- название работы не отражает её реальное содержание;
- работа распадается на две разные части: теоретическую и практическую, которые плохо состыкуются друг с другом;
- имеет место совпадение формулировки проблемы, цели, задач работы;
- в работе отсутствует интерпретация полученных результатов, выводы построены как констатация первичных данных;
- полученные результаты автор не пытается соотнести с результатами других исследователей, чьи работы он обсуждал в теоретической части;
- автор использует данные других исследователей без ссылки на их работы, где эти результаты опубликованы.

Шкала оценивания выпускной квалификационной работы

ПОКАЗАТЕЛИ ОЦЕНИВАНИЯ	Уровень сформированности компетенций/ Оценка
<ul style="list-style-type: none"> – тема работы соответствует проблематике направления; – в работе правильно определены объект и предмет исследования; – в работе обучающийся продемонстрировал понимание закономерностей развития и знание практики; – содержание работы показывает, что цели исследования достигнуты, конкретные задачи получили полное и аргументированное решение; – сбор фактического материала осуществляется с использованием адекватных методов и методик; – анализ фактического материала осуществляется с применением средств; – фактический материал репрезентативен (по числу использованных методик и объему выборки); – в работе отсутствуют фактические ошибки; – в работе получены значимые результаты и сделаны убедительные выводы; – отсутствуют элементы плагиата. – оформление работы соответствует требовани- 	<p style="text-align: center;">Уровень сформированности компетенций «ВЫСОКИЙ» / Оценка «ОТЛИЧНО»</p>

<p>ям;</p> <ul style="list-style-type: none"> – структура работы отражает логику изложения процесса исследования; – в работе ставятся цели и перечисляются конкретные задачи исследования, делаются аргументированные умозаключения и приводятся выводы по всем главам работы; – в заключении обобщается весь ход исследования, излагаются основные результаты проведенного анализа, подчеркивается практическая значимость предложений и разработок; – список использованной литературы составлен в соответствии с правилами библиографического описания и насчитывает число источников, достаточное для раскрытия темы исследования; – работа не содержит орфографических ошибок, опечаток и других технических погрешностей; – язык и стиль изложения соответствует нормам русского языка; – обучающийся демонстрирует знание терминологической базы исследования, умение оперировать ею; – умение пользоваться научным стилем речи; – умение представить работу в научном контексте; – умение концептуально и системно рассматривать проблему исследования; – существуют положительный отзыв руководителя о работе; – обучающийся на защите проявил достаточный уровень знания и понимания теоретических проблем, связанных с темой исследования; – обучающийся на защите проявил достаточное понимание практических проблем, связанных с темой исследования; – доклад/ презентация полно, аргументировано и наглядно представляет результаты исследования; – обучающийся достаточно полно отвечает на заданные вопросы. 	
<ul style="list-style-type: none"> – содержание работы соответствует изложенным выше требованиям, предъявляемым к работе с оценкой «отлично»; – анализ конкретного материала в работе проведен с незначительными отступлениями от требований, предъявляемых к работе с оценкой «отлично»; – фактический материал в целом репрезентативен; – структура работы в основном соответствует изложенным требованиям; – выводы и/или заключение работы неполны. – оформление работы в основном соответствует изложенным требованиям; 	<p style="text-align: center;">Уровень сформированности компетенций «ПРОДВИНУТЫЙ» / Оценка</p>

<ul style="list-style-type: none"> – работа содержит ряд орфографических ошибок, опечаток, есть и другие технические погрешности; – обучающийся демонстрирует знание основных исследуемых понятий, умение оперировать ими; – обучающийся демонстрирует умение анализировать информацию в области предмета исследования; – обучающийся демонстрирует умение защитить основные положения своей работы; – на защите проявил недостаточный уровень знания и понимания теоретических проблем, связанных с темой исследования; – обучающийся на защите не проявил достаточно понимания практических проблем по теме исследования; – допускает единичные (негрубые) стилистические и речевые погрешности. 	<p>«ХОРОШО»</p>
<ul style="list-style-type: none"> – содержание работы не соответствует одному или нескольким требованиям, предъявляемым к работе с оценкой «хорошо»; – обучающийся на защите не проявил достаточную знания и понимания теоретических проблем, связанных с темой исследования; – фактический материал недостаточно репрезентативен (по числу использованных методик или по объему выборки); – анализ материала проведен поверхностно, без использования обоснованного и адекватного метода интерпретации языковых или литературных фактов; – исследуемый материал недостаточен для мотивированных выводов по заявленной теме; – в работе допущен ряд фактических ошибок; – отсутствуют выводы по главам, заключение не отражает теоретической значимости результатов исследования; – список использованной литературы содержит недостаточное число источников, доля современных источников не соответствует требованиям; – оформление работы в целом соответствует изложенным выше требованиям; – в работе много орфографических ошибок, опечаток и других технических недостатков; – список использованной литературы оформлен с нарушением правил библиографического описания источников; – язык не соответствует нормам русского научного стиля речи; – на защите обучающийся проявил недостаточный уровень знания и понимания теоретических и практических проблем, связанных с темой исследования. – обучающийся демонстрирует компилятивность теоретической части работы, недостаточно глубокий анализ материала; 	<p>Уровень сформированности компетенций «Пороговый» / Оценка «Удовлетворительно»</p>

<ul style="list-style-type: none"> – обучающийся на защите демонстрирует посредственную защиту основных положений работы; – имеются стилистические и речевые ошибки 	
<ul style="list-style-type: none"> – содержание работы не соответствует требованиям, предъявляемым к работам с оценкой «удовлетворительно»; – в работе установлены части, написанные иным лицом; – работа выполнена несамостоятельно, обучающийся на защите не может обосновать результаты представленного исследования; – сбор и анализ фактического материала носит фрагментарный, произвольный и/или неполный характер; – в работе много фактических ошибок; – фактический материал недостаточен для раскрытия заявленной темы; – структура работы нарушает требования к изложению хода исследования; – выводы отсутствуют или не отражают теоретические положения, обсуждаемые в соответствующих главах работы; – список используемой литературы не отражает проблематику, связанную с темой исследования, отсутствуют современные источники; – оформление работы не соответствует предъявляемым требованиям; – в работе много орфографических ошибок, опечаток и других технических недостатков; – список используемой литературы оформлен с нарушением правил библиографического описания источников; – язык не соответствует нормам русского научного стиля речи; – на защите обучающийся проявил низкий уровень знания и понимания теоретических проблем, связанных с темой исследования; – доклад/ презентация не отражает результатов исследования. 	<p>Уровень сформированности компетенций «НЕДОСТАТОЧНЫЙ»</p> <p>/</p> <p>Оценка «НЕУДОВЛЕТВОРИТЕЛЬНО»</p>

Выпускная квалификационная работа оценивается на основании:

1. Содержания и формальных критериев ВКР
2. Отзыва научного руководителя;
3. Коллегиального решения государственной экзаменационной комиссии.

Общую оценку за выпускную квалификационную работу выводят члены государственной экзаменационной комиссии на коллегиальной основе с учетом соответствия содержания заявленной темы, глубины ее раскрытия, соответствия оформления принятым стандартам, владения теоретическим материалом, грамотности его изложения, проявленной способности выпускника демонстрировать собственное видение проблемы и умение мотивированно его обосновать.

После окончания защиты выпускных квалификационных работ государственной экзаменационной комиссии на закрытом заседании (допускается присутствие руково-

дителей выпускных квалификационных работ) обсуждаются результаты защиты и большинством голосов выносится решение об уровне сформированности компетенций выносимых на ГИА и выставляется соответствующая оценка.

Выпускная квалификационная работа вначале оценивается каждым членом комиссии согласно критериям оценки сформированности компетенций, предусмотренных образовательной программой по направлению подготовки 40.03.01 Юриспруденция (уровень бакалавриата) направленность (профиль) программы – «Уголовно-правовой»

В качестве типовых контрольных заданий для оценки освоения образовательной программы приведены темы ВКР. На основании защиты ВКР ГЭК судит о том, умеет ли обучающийся самостоятельно творчески мыслить, критически оценивать факты, систематизировать и обобщать материал, выделять в этом материале главное, использовать современные научные подходы и технологии, а также видит ли обучающийся пути применения результатов своей работы на практике.

Решение о соответствии компетенций выпускника требованиям ФГОС ВО по направлению подготовки 40.03.01 Юриспруденция (уровень бакалавриата) направленность (профиль) программы – «Уголовно-правовой» при защите выпускной квалификационной работы принимается членами государственной экзаменационной комиссии персонально по каждому пункту.

Результаты защиты выпускной квалификационной работы определяются оценками: «отлично», «хорошо», «удовлетворительно», «неудовлетворительно».

Оценка «отлично» выставляется на выпускную квалификационную работу, которая носит исследовательский характер, имеет грамотно изложенный обзор литературы, логичное, последовательное изложение результатов исследования с соответствующими выводами и обоснованными предложениями. Работа должна иметь положительные отзывы научного руководителя и рецензента. Доклад четко структурирован, логичен, полностью отражает суть работы, даны исчерпывающие ответы на вопросы членов экзаменационной комиссии.

Оценка «хорошо» выставляется за выпускную квалификационную работу, которая носит исследовательский характер, имеет грамотно изложенный обзор литературы, логичное, последовательное изложение результатов исследования с соответствующими выводами, но имеет недостаточный уровень анализа результатов. Работа должна иметь положительные отзывы научного руководителя и рецензента. Доклад четко структурирован, логичен, полностью отражает суть работы, даны ответы на большинство вопросов членов экзаменационной комиссии.

Оценка «удовлетворительно» выставляется на выпускную квалификационную работу, которая носит исследовательский характер, но имеет поверхностный анализ результатов исследования, невысокий уровень теоретического обзора рассматриваемой темы, просматривается непоследовательность изложения материала, представлены необоснованные предложения и выводы. В отзывах научного руководителя имеются особые замечания по содержанию работы. Доклад структурирован, не логичен, не полностью отражает суть работы, даны ответы на большинство вопросов членов экзаменационной комиссии.

Оценка «неудовлетворительно» выставляется на выпускную квалификационную работу, которая не содержит анализа проведенных исследований, не отвечает требованиям, изложенным в методических указаниях выпускающей кафедры. В работе нет выводов или они носят декларативный характер. В отзывах научного руководителя и рецензента имеются серьезные критические замечания. При защите выпускной квалификационной работы выпускник затрудняется отвечать на поставленные вопросы по теме, при ответе допускает существенные ошибки, имеются замечания к презентационному материалу.

После окончания защиты всех обучающихся члены ГЭК на закрытом заседании обсуждают результаты защиты выпускных работ, оценивают их, подводят итоги, выставляют оценку за защиту выпускных квалификационных работ («отлично», «хоро-

шо», «удовлетворительно», «неудовлетворительно»).

По окончании заседания председатель ГЭК объявляет оценку каждому обучающемуся в присутствии всей группы, как правило, с краткими комментариями.

Выпускника, не защитивший ВКР в связи с неявкой по неуважительной причине или получивший оценку «неудовлетворительно», допускается к повторной защите не ранее, чем через 10 месяцев и не позднее чем через пять лет после срока проведения государственной итоговой аттестации, которая не пройдена обучающимся.

Обучающиеся, не защитившие ВКР в установленные сроки по уважительной причине (перечень которых установлен университетом в соответствующем нормативном акте), вправе пройти её в течение 6 месяцев после завершения государственной итоговой аттестации.

Защищенные выпускные работы (ВКР) студентам не возвращаются и передаются в архив.

8. ПРИЛОЖЕНИЯ*Приложение 1*

**АВТОНОМНАЯ НЕКОММЕРЧЕСКАЯ ОРГАНИЗАЦИЯ
ВЫСШЕГО ОБРАЗОВАНИЯ
МОСКОВСКИЙ ГУМАНИТАРНО-ЭКОНОМИЧЕСКИЙ
УНИВЕРСИТЕТ (АНО ВО МГЭУ)
НИЖЕГОРОДСКИЙ ИНСТИТУТ (ФИЛИАЛ)**

ГУМАНИТАРНЫЙ ФАКУЛЬТЕТ

УТВЕРЖДАЮ
Зав. кафедрой

Зав. кафедрой _____
от студента группы _____

« ____ » 20__ г.

_____ (фамилия, имя, отчество)
направление подготовки _____

ЗАЯВЛЕНИЕ

Прошу утвердить мне тему выпускной квалификационной работы: _____

и руководителя _____

Студент-дипломник _____ Дата _____
(подпись)

Отметки кафедры:

Утвердить руководителем выпускной квалификационной работы _____

_____ (фамилия, инициалы)

_____ (ученая степень, ученое звание)

Телефон _____ руководителя _____ выпускной _____ квалификационной _____ работы

Образец оформления титульного листа**Автономная некоммерческая организация высшего образования
МОСКОВСКИЙ ГУМАНИТАРНО-ЭКОНОМИЧЕСКИЙ
УНИВЕРСИТЕТ
НИЖЕГОРОДСКИЙ ИНСТИТУТ (ФИЛИАЛ)**

**Направление подготовки 40.03.01 Юриспруденция
Направленность (профиль) программы «Уголовно-правовой»**

Кафедра права

ВЫПУСКНАЯ КВАЛИФИКАЦИОННАЯ РАБОТА

**«Торговля людьми: уголовно-правовой анализ и спорные вопро-
сы квалификации»**

Обучающийся _____ Иванов Иван Иванович

Руководитель выпускной
квалификационной работы _____ к.ю.н., доцент Петров О.В.

Рекомендовать к защите

Заведующая кафедрой права
к.ю.н., доцент _____ М.В. Балалаева
протокол заседания кафедры от
«___» _____ 201 г. № _____

Образец оформления содержания ВКР

СОДЕРЖАНИЕ

ВВЕДЕНИЕ	3
1. СРАВНИТЕЛЬНОЕ ИССЛЕДОВАНИЕ НОРМ ОБ ОТВЕТСТВЕННОСТИ ЗА ТОРГОВЛЮ ЛЮДЬМИ	7
1.1. История развития отечественного законодательства об ответственности за торговлю людьми.....	7
1.2. Зарубежное законодательство, предусматривающее ответственность за торговлю людьми.....	13
2. ЮРИДИЧЕСКИЙ АНАЛИЗ СОСТАВА ПРЕСТУПЛЕНИЯ, УСТАНОВЛИВАЮЩЕГО ОТВЕТСТВЕННОСТЬ ЗА ТОРГОВЛЮ ЛЮДЬМИ И СПОРНЫЕ ВОПРОСЫ КВАЛИФИКАЦИИ	22
2.1. Характеристика признаков основного состава преступления.....	22
2.2. Характеристика квалифицирующих признаков состава торговли людьми.....	32
2.3. Проблемы, возникающие при отграничении состава преступления, предусматривающего ответственность за торговлю людьми от смежных составов.....	37
ЗАКЛЮЧЕНИЕ	46
СПИСОК ЛИТЕРАТУРЫ	49
ПРИЛОЖЕНИЕ	70

Образец оформления введения ВКР

Введение

Актуальность темы выпускной квалификационной работы (далее по тексту - ВКР) заключается в том, что правовое регулирование отношений создает неоднозначную практику поведения и т.д.

Во-первых, требуется конкретизация норм права по данной проблематике.

Во-вторых, возникает необходимость определения возможности толкования и конкретизации судьями данных норм права.

В-третьих, ужесточение санкций за неправомерное поведение.

Объектом исследования в работе выступают правоотношения».

Предмет исследования – правовая проблематика регулирования отношений».

Цель настоящего исследования – урегулирование отношений в данной сфере.

Для достижения указанной цели в работе были поставлены следующие **задачи**:

– рассмотрение теоретических основ понятия и способов осуществления законных прав и исполнения обязанностей;

– анализ пределов осуществления законных прав и исследование различных видов злоупотребления правом;

– исследование особенностей института защиты прав.

Теоретическо-методологическую основу исследования составляют научные труды ученых-правоведов в области гражданского права. К таким ученым можно отнести: Грибанова В.П., Дмитрика Н.А., Радченко С.Д., Савченко Е.Я. и других ученых и др.

Информационной базой ВКР являются нормативно-правовые акты, монографии, учебные пособия, статьи периодической печати, а также ресурсы интернета.

Структура ВКР. ВКР состоит из введения, трех глав, заключения, списка литературы и приложений (общий объем – 55 - 65 стр.).

Образец оформления текста ВКР

1. СРАВНИТЕЛЬНОЕ ИССЛЕДОВАНИЕ НОРМ ОБ ОТВЕТСТВЕННОСТИ ЗА ТОРГОВЛЮ ЛЮДЬМИ

1.1. История развития отечественного законодательства об ответственности за торговлю людьми

Развитие отечественного законодательства об ответственности за торговлю людьми имеет многовековую историю.

Рабство и торговля людьми имели широкое распространение еще во времена Киевской Руси и вплоть до XVIII века, однако они существовали в несколько иной

форме, чем в античных государствах. По справедливому замечанию В.О. Ключевского, на протяжении многих веков торговля невольными являлись для России «могущественным рычагом народного хозяйства»¹.

Таким образом, рабовладение и торговля людьми в тот период были обыденным явлением и не порицались государством. Это было особым признаком привилегированного положения в обществе, а работорговля – весьма прибыльным занятием.

Впервые негативную оценку данное явление получило в Русской Правде Ярослава Мудрого. В этом правовом акте торговля людьми рассматривалась как недопустимое и наказуемое деяние².

Статья 118 Русской Правды обязывала «господина», который купил холопа не у его хозяина, вернуть его собственнику³. Кроме того, документ признавал раба объектом, а не субъектом права, следовательно, при анализе источников древнерусского права нельзя говорить о покушении на личность человека при краже и дальнейшей продаже. Раб – всего лишь имущество своего господина, а значит, покушение на него есть не что иное, как имущественное преступление. Человеческое достоинство и личность раба были не самоценны⁴.

В свете рассматриваемых проблем следует отметить, что у восточных славян не было принято обращать в рабство своих соплеменников. В хозяйстве использовался преимущественно труд пленных, срок рабства которых, как правило, ограничивался определенными рамками⁵.

¹ Ключевский, В.О. Подушная подать и отмена холопства в России: Сочинения / В.О. Ключевский. – Т. 7. – М., 1959. – С. 112-114.

² См.: Кругликов, Л.Л. Уголовное право России. Часть Особенная: Учебник для вузов / Л.Л. Кругликов. – М., 2011. – С. 110-112.

³ Рарог, А.И. Российское уголовное право. Т. 2. Особенная часть / А.И. Рарог. – М.: Норма, 2012. – С. 167-169.

⁴ См.: Загорский, А.Д. Российское законодательство X-XX веков / А.Д. Загорский. – М.: Норма, 1985. – С. 89-90.

⁵ См.: Сухаренко, А.И. Работорговля XXI века / А.И. Сухаренко // ЭЖ-Юрист. – 2013. – №36. – С. 49.

Образцы оформления списка литературы*Нормативные акты*

1. Всеобщая декларация прав человека (принята 10.12.1948 г. Генеральной Ассамблеей ООН) // Российская газета, – № 67, – 05 апреля 1995.
2. Конвенция о защите прав человека и основных свобод (Заключена в г. Риме 04.11.1950 г., с изм. от 13.05.2004 г.) // Собрание законодательства РФ, 08.01.2001 г., № 2, Ст. 163.
3. Международный пакт о гражданских и политических правах (Принят 16.12.1966 г. Резолюцией 2200 (XXI) на 1496-ом пленарном заседании Генеральной Ассамблеи ООН) // Ведомости Верховного Совета СССР, 28 апреля 1976 г., № 17.
4. Конституция Российской Федерации. Принята всенародным голосованием 12 декабря 1993 г. (с учетом поправок, внесенных Законами РФ о поправках к Конституции РФ от 30.12.2008 г. № 6-ФКЗ, от 30.12.2008 г. № 7-ФКЗ, от 05.02.2014 г. № 2-ФКЗ, от 21.07.2014 г. № 11-ФКЗ) // Собрание законодательства РФ, 04.08.2014 г., № 31, Ст. 4398.
5. Гражданский кодекс Российской Федерации (часть первая) от 30.11.1994 г. № 51-ФЗ (в ред. от 28.03.2017 г.) // Собрание законодательства РФ, 05.12.1994 г., № 32, Ст. 3301.
6. Гражданский кодекс Российской Федерации (часть вторая) от 26.01.1996 г. № 14-ФЗ (в ред. от 28.03.2017 г.) // Собрание законодательства РФ, 29.01.1996 г., № 5, Ст. 410.
7. Гражданский кодекс Российской Федерации (часть вторая) от 26.01.1996 г. № 14-ФЗ (в ред. от 28.03.2017 г.) // Собрание законодательства РФ, 29.01.1996 г., № 5, Ст. 410.
8. Гражданский процессуальный кодекс Российской Федерации от 14.11.2002 № 138-ФЗ (в ред. от 19.12.2016 г.) // Собрание законодательства РФ, 18.11.2002 г., № 46, Ст. 4532.
9. Семейный кодекс Российской Федерации от 29.12.1995 г. № 223-ФЗ (в ред. от 01.05.2017 г.) // Собрание законодательства РФ, 01.01.1996 г., № 1, Ст. 16.
10. Уголовный кодекс Российской Федерации от 13.06.1996 г. № 63-ФЗ (в ред. от 17.04.2017 г.) // Собрание законодательства РФ, 17.06.1996 г., № 25, Ст. 2954.

Научная и учебная литература

1. Грибанов В. П. Осуществление и защита гражданских прав. Изд. 2-е, стереотип. – М.: «Статут», 2013. – 238 с.

2. Дмитрик Н.А. Осуществление субъективных гражданских прав с использованием сети Интернет. – М.: 2013.
3. Маковский А.Л. Концепция Гражданского кодекса России // Актуальные вопросы юридических наук в современных условиях. / Сборник научных трудов по итогам международной научно-практической конференции. – № 4. г. Санкт-Петербург, 2017. – С. 56-59.
4. Ответственность за должностные преступления в зарубежных странах / Под ред. Ф.М. Решетникова. – М.: 2013.
5. Поротикова О.А. Проблема злоупотребления субъективным гражданским правом / О.А. Поротикова. – М.: Волтерс Клувер, 2014. – 392 с.
6. Радченко С.Д. Злоупотребление правом в гражданском праве России: Автореф. дисс. на соискание ученой степени кандидата юридических наук – М., 2008.
7. Рыбаков О.Ю. Личность. Права и свободы. Правовая политика. – М., 2014. – 189 с.
8. Суханов Е.А. Гражданское право. В 4-х т. Т. 1: Общая часть: учебник для вузов / Е.А. Суханов. – 3-е изд., перераб. и доп. – М.: Волтерс Клувер, 2015. – 402 с.

Периодическая печать

1. Защита гражданских прав: избранные аспекты: сборник статей / Ю.Н. Алферова, Ю.В. Байгушева, Ю.В. Виниченко и др.; рук. авт. кол. и отв. ред. М.А. Рожкова. – М.: Статут, 2017.
2. Кравченко А.А. К вопросу о понятии способа защиты гражданских прав // Адвокат. – 2014. – № 7. – С. 12-15.
3. Кривенцева С.И. Проблемы реализации и защиты гражданских прав и надлежащего исполнения гражданских обязанностей // Молодой ученый. – 2016. – № 10(114). – С. 1004-1007.
4. Сбитнев Ю. Способы защиты нарушенных прав // ЭЖ-Юрист. – 2016. – № 37. – С. 5.

Судебная практика

1. Определение Верховного Суда РФ от 12.07.2007 г. № КАС07-305 (Об оставлении без изменения решения Верховного Суда РФ от 17.04.2007 г. № ГКПИ07-6, которым было оставлено без удовлетворения заявление о признании частично недействующим пункта 33 Правил предоставления субсидий на оплату жилого помещения и коммунальных услуг, утв. Постановлением Правительства РФ от 14.12.2005 г. № 761) // СПС «Консультант Плюс».

2. Определение Верховного Суда РФ от 21.11.2007 г. № 55-Г07-8 (Заявление о защите избирательных прав граждан и установлении порядка назначения выборов главы муниципального образования удовлетворено правомерно, поскольку глава муниципального образования досрочно прекратил свои полномочия) // СПС «Консультант Плюс».

Приложение 7

Образец оформления последнего листа ВКР

Выпускная квалификационная работа выполнена мною самостоятельно. Все использованные в работе материалы и концепции из опубликованной научной литературы и других источников имеют ссылки на них.

« » _____ 20 г.
(дата сдачи ВКР)

(подпись) Петров Н.П.
(Фамилия Инициалы)

Образец оформления задания на ВКР

Автономная некоммерческая организация высшего образования
Московский гуманитарно-экономический университет
(АНО ВО МГЭУ)
Нижегородский институт (филиал)

Гуманитарный факультет
Кафедра права

Группа ЮОП-15

Задание на выпускную квалификационную работу

Иванову Петру Петровичу

1. Тема: **«Торговля людьми: уголовно-правовой анализ и спорные вопросы квалификации»**

2. Срок сдачи ВКР: 01.05.2019
3. Исходные данные по работе: Базовая и учебная литература, фундаментальные теоретические труды, справочная литература.

4. Содержание ВКР:

1. История развития отечественного законодательства об ответственности за торговлю людьми
2. Характеристика квалифицирующих признаков состава торговли людьми

Заключение

Дата выдачи задания _____

Руководитель ВКР

Родионов А.Ю.

Задание получил

Иванов П.П.

Образец оформления календарного графика выполнения ВКР**Календарный график выполнения выпускной
квалификационной работы**

№ раздела	Содержание раздела	Срок	
		Начала	Окончания
1	Получение задания и инструктаж по написанию ВКР у руководителя ВКР	5.10.2017	
2	Подбор и изучение литературы	5.10.2017	25.12.2017
3	Написание введения и первой главы и предоставление руководителю ВКР	25.12.2017	30.01.2018
4	Написание второй главы и предоставление руководителю ВКР	30.01.2017	25.03.2018
5	Написание третьей главы и предоставление руководителю ВКР	25.03.2017	15.04.2018
6	Устранение недостатков и оформление ВКР	15.04.2017	25.04.2018
7	Предоставление ВКР руководителю ВКР для написания отзыва	25.04.2017	15.05.2018
8	Сдача ВКР	15.05.2017	

Руководитель ВКР _____ Родионов А.Ю.

Выпускника _____ Иванов П.П.

Образец оформления отзыва руководителя ВКР

Автономная некоммерческая организация высшего образования
Московский гуманитарно-экономический университет
Нижегородский институт (филиал)

Гуманитарный факультет
Кафедра права

ОТЗЫВ

руководителя ВКР Петрова А.Ю., доцента кафедры права, к.ю.н., доцента
о работе обучающегося Сидорова Ивана Васильевича
в период подготовки выпускной квалификационной работы
на тему «Торговля людьми: уголовно-правовой анализ и спорные вопросы
квалификации»

Данная бакалаврская работа посвящена достаточно актуальной теме.

Содержание работы, логика проведенного анализа Сидорова И.В., а также полученные результаты соответствуют обозначенной автором основной цели исследования.

В соответствии с поставленной целью автор последовательно решает задачи, предусмотренные исследованием.

Успешному решению поставленных в работе задач способствовали, прежде всего, высокий уровень общетеоретической подготовки автора, использование им значительного количества учебных и научных источников, применение системного метода при анализе проблем предмета исследования. Эти и другие обстоятельства позволили автору работы провести глубокое, логически стройное исследование столь сложной, но весьма актуальной проблемы.

Хочется отметить, что выпускника в ходе работы над выпускной квалификационной работой в целом показал себя грамотным и настойчивым исследователем, достаточно правильно реагировал на замечания руководителя ВКР в ходе процесса написания ВКР.

Исследование автора отличает лаконичность и достаточная аргументированность сделанных выводов и предложенных рекомендаций.

Выводы:

В ходе работы над ВКР Сидоров И.В. показал высокую теоретическую и практическую подготовку в части решения конкретных задач, обусловленных целью ВКР. Оформление ВКР полностью отвечает требованиям ГОСТа.

Руководитель ВКР

доцент кафедры права, к.ю.н., доцент _____ А.Ю. Петров

« ___ » _____ 201_ г.

Образец оформления презентации



МОСКОВСКИЙ ГУМАНИТАРНО-ЭКОНОМИЧЕСКИЙ УНИВЕРСИТЕТ
НИЖЕГОРОДСКИЙ ИНСТИТУТ (ФИЛИАЛ)



выпускная квалификационная работа

**Торговля людьми: уголовно-правовой
анализ и спорные вопросы
квалификации**

Студент-дипломник
Коробов А.О.

Научный руководитель

Нижний Новгород 2018

ОБЪЕКТ И ПРЕДМЕТ ИССЛЕДОВАНИЯ

Объект

- совокупность общественных отношений в сфере охраны неприкосновенности личности, прав и интересов человека от преступных посягательств, связанных с торговлей людьми

Предмет

- нормы уголовного закона, уголовно-правовая доктрина, связанная с торговлей людьми, а также международно-правовые акты и правила, содержащие положения о данном виде преступлений.

Оценка характера и степени общественной опасности торговли людьми

	Граждане	Сотрудники правоохранительных органов
Похищение человека (ст. 126 УК РФ)	8%	11%
Незаконное лишение свободы (ст. 127 УК РФ)	9%	5%
Торговля людьми (ст. 127.1 УК РФ)	44%	28%
Использование рабского труда (ст. 127.2 УК РФ)	11%	8%
Незаконное помещение в психиатрический стационар (ст. 128 УК РФ)	28%	48%

Образец оформления таблиц в ВКР

Таблица 1

**Возрастная структура производственного оборудования
ООО «Стройсервис», %**

Срок использования оборудования	– ○ Год		
	1997 г.	2007 г.	2017 г.
Все оборудование (на ко- нец года)	100	100	100
до 5 лет	29,4	4,7	0,7
6–10 лет	28,3	10,6	5,8
11–15 лет	16,5	25,5	22,0
16–20 лет	10,8	21,0	24,6
более 20 лет	15,0	38,2	46,9

Образец оформления рисунков в ВКР

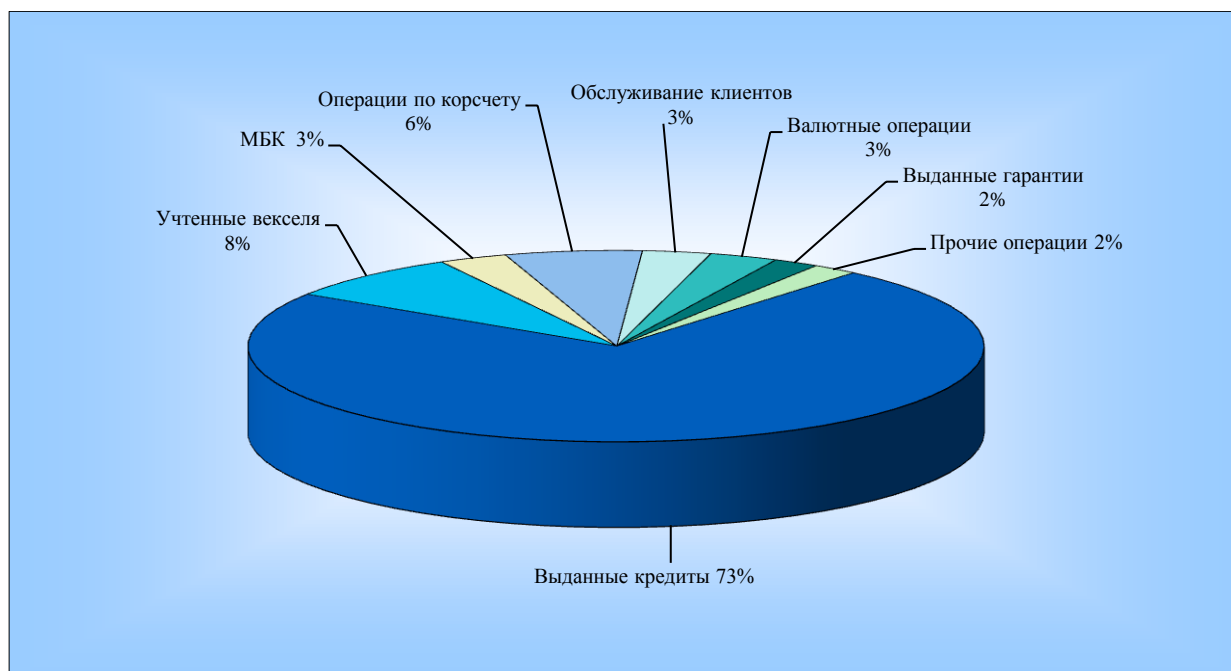


Рис. 1. Структура доходов ООО «XXX» в 2017 г.

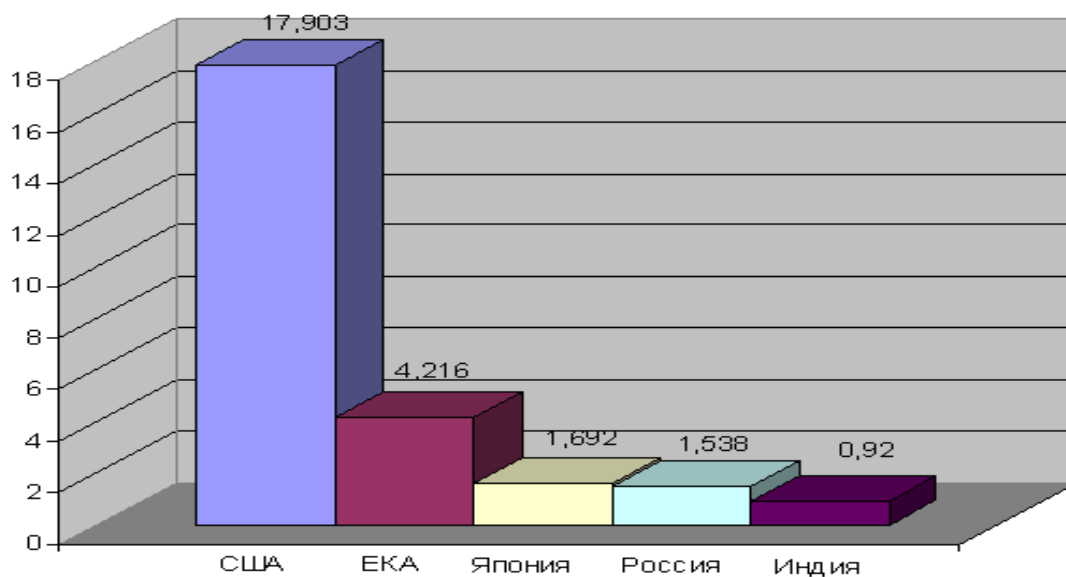


Рис. 2. Объем финансирования космической деятельности по странам (агентствам) в 2017 г., млрд дол.

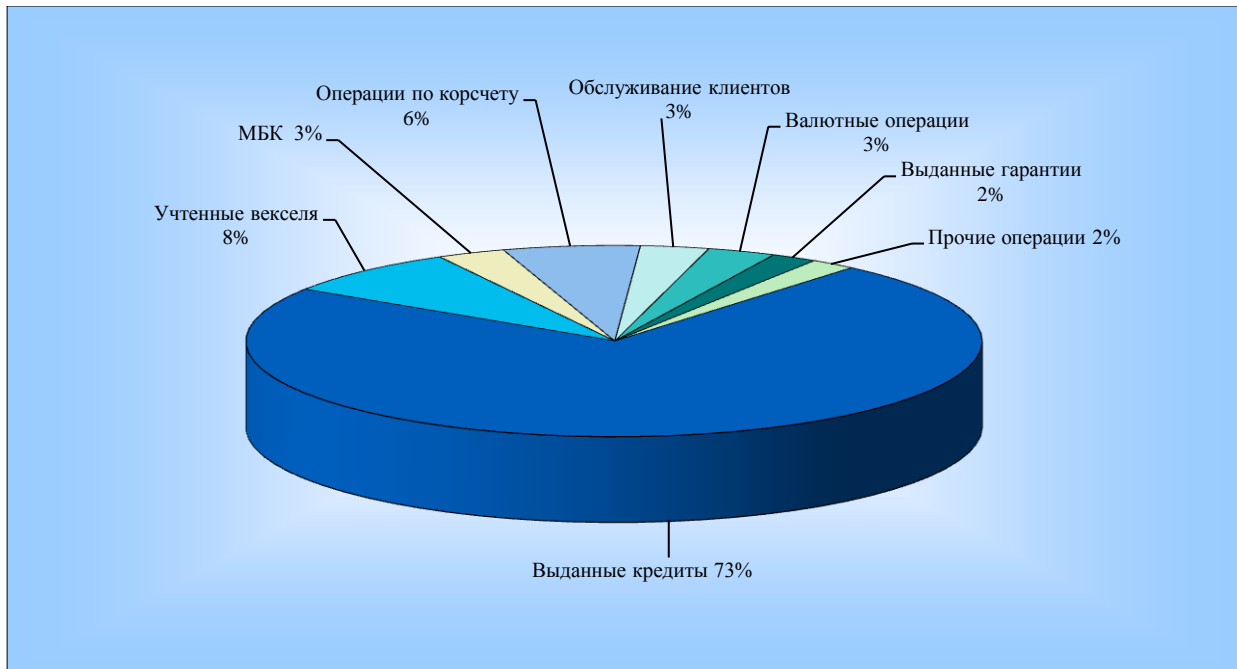


Рис. 1. Структура доходов ООО «XXX» в 2015 г.

Порядок оформления рисунков, гистограмм и диаграмм

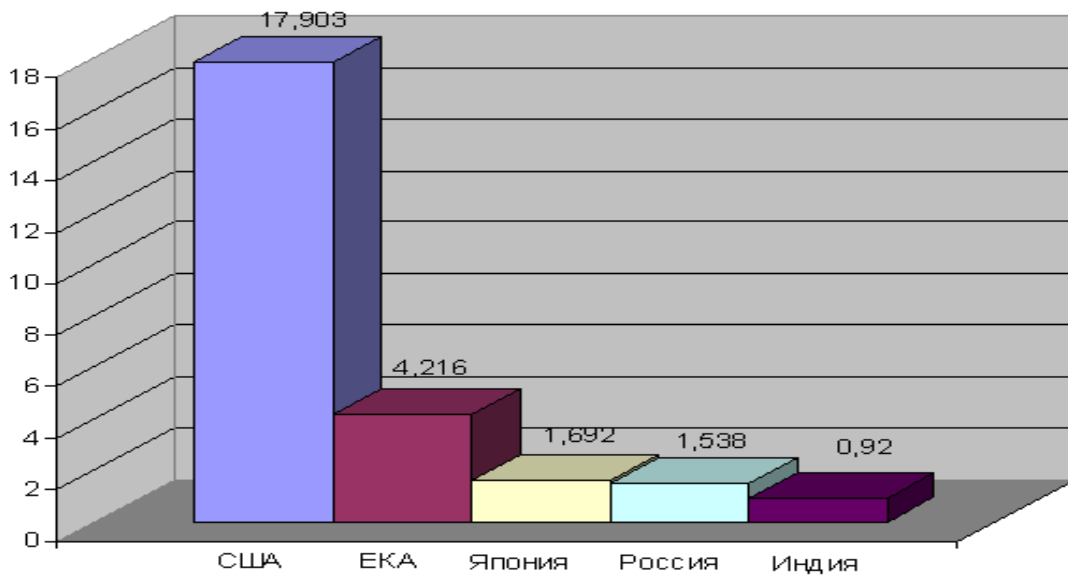


Рис. 2. Объем финансирования космической деятельности по странам (агентствам) в 2015 г., млрд дол.

Образец оформления задания на ВКР

МОСКОВСКИЙ ГУМАНИТАРНО-ЭКОНОМИЧЕСКИЙ УНИВЕРСИТЕТ **НИЖЕГОРОДСКИЙ ИНСТИТУТ (ФИЛИАЛ)**

Гуманитарный факультет
Кафедра права
Группа ЮОП-15

Задание на выпускную квалификационную работу

Студенту Иванову Петру Петровичу

1. Тема работы: «Торговля людьми: уголовно-правовой анализ и спорные вопросы квалификации»

2. Срок сдачи студентом готовой работы: _____

3. Исходные данные по работе: «Судебная практика»

4. Содержание расчетно-пояснительной записки

1. Понятие и особенности осуществления гражданских прав и исполнение гражданских обязанностей

2. Понятие и сущность пределов осуществления гражданских прав

3. Способы защиты гражданских прав

Заключение

5. Перечень графического материала (с точным указанием обязательных чертежей):

6. Консультанты по работе (с указанием относящихся к ним разделов):

Раздел	Консультант	Подпись, даты	
		Задание выдал	Задание выдал

Дата выдачи задания 5.10.2016.

Руководитель ВКР

Задание принял к исполнению

Голубцов С.А.

Иванов П.П.

Образец оформления календарного графика ВКР

Календарный график выполнения выпускной квалификационной работы

№ раздела	Содержание раздела	Срок	
		Начала	Окончания
1	Получение задания и инструктаж по написанию ВКР у научного руководителя	5.10.2016	
2	Подбор и изучение литературы	5.10.2016	25.12.2016
3	Написание введения и первой главы и предоставление научному руководителю	25.12.2016	30.01.2017
4	Написание второй главы и предоставление научному руководителю	30.01.2017	25.03.2017
5	Написание третьей главы и предоставление научному руководителю	25.03.2017	15.04.2017
6	Устранение недостатков и оформление ВКР	15.04.2017	25.04.2017
7	Предоставление ВКР научному руководителю для написания отзыва	25.04.2017	15.05.2017
8	Сдача ВКР в деканат	15.05.2017	

Руководитель _____ Голубцов С.А.

Студент (ка) _____ Иванов П.П.

Образцы оформления научно-справочного аппарата

Пример ссылки на научные исследования

Родионов Ю.Н. Эффективность использования бюджетных средств по обеспечению национальной безопасности Российской Федерации в современных условиях : автореф. дис. ... канд. экон. наук. – М. : ВУ, 1997. – С. 5.

Пример ссылки на научные труды и книги

Фарамазян Р.А., Борисов В.В. Военно-экономические аспекты национальной безопасности. – М. : Полиграфия, 2005. – С. 170–171.

См.: *Цымбал В.А.* Безопасность России: замыслы и реалии. – М. : Доброе слово, 2000. – С. 15.

См., например: *Вотяков К.А.* Роль экономики в современную эпоху. – М. : Прогресс, 2012. – С. 78.

Пример ссылки на многотомные издания

Энгельс Ф. Диалектика природы // К. Маркс и Ф. Энгельс. Сочинения. – М., 1961. Т.20. – С. 540–544.

Ленин В.И. С чего начать // Ленин В.И. ПСС. – М., 1959. Т. 5. – С.7.

Пример ссылки на журналы

Семизоров И.Н. Несколько сценариев глобального кризиса // На Невском. – 2013. – № 11. – С. 3.

Пример ссылки на газеты

Экономика XXI века. Вся правда: Интервью с Р. Джорданом // Независимая газета. – 2001. – 14 сент. (страница указывается в том случае, если в ней более 8 страниц).

Пример ссылки на электронные издания

Кара-Мурза С.Г. Тысячелетие любви или страха? // Русский дом. <http://www.russ.ru/politics/20021101-bau.html>.

Пример ссылки на словари

Даль В. Толковый словарь живого великорусского языка. – М. : Азбуковик, 1955. Т. IV. – С. 401.

Пример ссылки на законодательные акты

ФЗ РФ «О борьбе с терроризмом» от 25.07.1998 г. № 130-ФЗ // Собрание Законодательства РФ. – 1998. – № 31. – Ст. 3808.

Пример ссылки на иностранные издания

Английский язык

Laquer W. The Terrorism Reader: A Historical Anthology / Ed. By Walter. L., 1975. P.75.

Alexander I. Terrorism: Theory and Practice. N.Y., 1980. P. 25.

Немецкий язык

Marighela C. Handbuch des Stadtguerillero // Zerschlagt die Wohstandsin-seln der Dritten Weg. Reinbekb. Hamburg, 1971. S. 40–70.

БАЛАЛАЕВА МАРИНА ВИКТОРОВНА

МЕТОДИЧЕСКИЕ РЕКОМЕНДАЦИИ
ПО НАПИСАНИЮ И ЗАЩИТЕ
ВЫПУСКНОЙ КВАЛИФИКАЦИОННОЙ РАБОТЫ

Направление подготовки **40.03.01 Юриспруденция**

Направленность (профиль) основной профессиональной образовательной программы

прикладного бакалавриата

«Уголовно-правовой»

Печатается в авторской редакции

НИ (ф) МГЭУ, Нижний Новгород, 603074, ш. Сормовское, д. 20.